

Приложение №2 к письму
минобразования области
30.06.2014 № 24/4.1.1-3964/м

Информация

о реализации Областного закона от 29.09.2009 № 290-ЗС «О взаимодействии областных государственных профессиональных образовательных организаций и работодателей в сфере подготовки и трудоустройства рабочих кадров и специалистов»
в 2015 году

Государственное бюджетное профессиональное образовательное учреждение Ростовской области
«Красносулинский колледж промышленных технологий»
(наименование образовательного учреждения)

Действующие долгосрочные договоры с предприятиями о социальном партнёрстве в сфере подготовки кадров на 25. 12.2015г. (кол-во, перечень основных социальных партнеров)	Наличие на сайте ОУ банка данных и информации о предприятиях-социальных партнёрах на 25. 12.2015г. (да/нет, кол-во предприятий в банке данных)	Договоры об организации производственной практики обучающихся на 25. 12.2015г. (кол-во)	Оплачиваемые места практики (в соответствии с договорами) на 25. 12.2015г.года (% от общего кол-ва проходящих практику)	Краткосрочная подготовка, переподготовка по заявкам предприятий	
				Разработка и согласование с работодателями программ профессионального обучения на 25. 12.2015г. (кол-во программ)	Обучение по разработанным программам с выдачей документов на 25. 12.2015г. (кол-во человек, наименования предприятий)
1.	2.	3.	4.	5.	6.
16	Да 106	193	53,4%	1	1 ООО «Комбик»

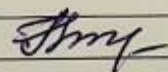
Согласование учебно-программной документации с работодателями на 25. 12.2015г. (% согласованных основных профессиональных образовательных программ от общего числа реализуемых программ)	Доля профессий, специальностей, по которым проведён мониторинг компетенций выпускников, востребованных работодателями на 25. 12.2015г. (% от общего кол-ва реализуемых программ, их перечень)	Доля обучающихся по программам, в реализации которых участвуют работодатели на 25. 12.2015г. (% от общего кол-ва обучающихся)	Реализация профессиональных образовательных программ в сетевой форме			
			Заключённые договоры о реализации программ в сетевой форме на 25. 12.2015г. (кол-во)	Разработанные и согласованные сетевые программы на 25. 12.2015г. (кол-во)	Доля обучающихся по сетевым программам на 25.12.2015г. (от общего кол-во обучающихся)	Участники сетевого взаимодействия на 25. 12.2015г. (кол-во и наименования ОУ, организаций, предприятий)
7.	8.	9.	10.	11.	12.	13.
100%	100%	100%	4	2	34%	- Управление по делам ГО и ЧС Красносулинского района; - ПЧ-93; - Сектор по работе с молодежью и спорту администрации Красносулинского района; - МАОУ ДОД СДЮСШ

	ское обслуживание и ремонт автомобильного транспорта" 08.02.09."Техниче ская эксплуатация и обслуживание электрического и электромеханичес кого оборудования (по отраслям)"					«Ника»
--	--	--	--	--	--	--------

Разработка и реализация модели обучения на реальных рабочих местах с лучшими работниками предприятий в качестве наставников на 25. 12.2015г. (да/нет, модель представить)	Доля обучающихся по программам, прошедшим профессионально-общественную аккредитацию на 25. 12.2015г. (% от общего кол-ва обучающихся)	Участие ОУ в деятельности профессиональных ассоциаций, объединений на 25. 12.2015г. (кол-во договоров, наименование ассоциаций, объединений)	Организация совместной с предприятиями внебюджетной деятельности на 25. 12.2015г. (да/нет, вид деятельности, наименования предприятий)	Привлечение средств работодателей на развитие учебно-материальной базы, приобретение материалов и т.д. на 25. 12.2015г. (тыс. руб., наименования предприятий)	Обеспечение обучающихся дополнительными стипендиями за счёт средств предприятий на 25. 12.2015г. (кол-во чел., наименования предприятий, размер стипендий)
14.	15.	16.	17.	18.	19.
да	нет	2 Союз работодателей Красносулинского района. Союз работодателей г. Гуково	нет	12 000 руб.00 коп ИП Жерневский 41 000 руб.00 коп ООО «Комплекс» Всего: 53 000 руб. 00 коп.	нет

Прохождение педагогическими работниками стажировки на предприятиях на 25. 12.2015г. (кол-во человек, наименования предприятий)	Перспективы трудоустройства выпускников по состоянию на 25. 12.2015г. (% обучающихся в ОУ, обеспеченных соглашениями (договорами) о трудоустройстве от общего кол-ва обучающихся)	Доля выпускников по программам профессионального образования и профессионального обучения, успешно прошедших сертификационные процедуры на 25. 12.2015г. (% от общего кол-ва выпускников)	Социальные льготы, предоставляемые предприятиями обучающимся и молодым специалистам из числа выпускников ОУ на 25. 12.2015г. (перечень льгот, наименования предприятий)	Наличие представителей предприятий в составе Попечительского совета ОУ на 25. 12.2015г. (кол-во человек, наименование предприятий, должность членов совета)	Перечень вопросов, рассмотренных на заседаниях Попечительского совета ОУ на 25. 12.2015г.
20.	21.	22.	23.	24.	25.
5 чел. ОАО «ДМК» 1 чел. ООО «Солнцедар Дон» 1 чел. ИП Новиков 9 чел. ООО «ИМЗ» 1 чел. «Красносулинское ХПП» 1 чел. ЗАО «Эмпилс» 2 чел. ИП Моисеенко	80,2	нет	нет	ООО «Красносулинское ХПП» 1 чел.- зам. председателя совета ООО «ДМК» 1 чел. - член совета ИП Жерневский 1 чел. - член совета	1. Сотрудничество колледжа с предприятиями – потенциальными работодателями. 2. Отчет социального педагога о состоянии работы с обучающимися «группы риска». 3. О привлечении внебюджетных источников для развития материально-технической базы.

Директор (ГБПОУ РО «ККПТ»)



Г.Ю. Вакулина

Приложение № 3 к
письму
минобразования области
от 27.08.2015 № 24/4.1.3-
5275/м

Отчёт о ходе достижения показателей по целевым индикаторам,
программы развития профессиональной образовательной организации области за 2015 год
ОУ СПО государственного бюджетного профессионального образовательного учреждения Ростовской области
«Красносулинский колледж промышленных технологий»

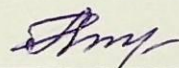
№ п/п	Наименование целевых индикаторов	Единица измерения	Показатели		
			Целевой 2015 г. (областной)	Целевой 2015 г. (по программе ОУ)	Фактический за 2015 г.
1.	Доля выпускников очной формы обучения, трудоустроившихся в течение одного года после окончания обучения по полученной специальности (профессии), в общей численности выпускников очной формы обучения	процентов	48,9	51,5	71,0
2.	Выполнение регионального заказа на подготовку рабочих кадров и специалистов	процентов	100,0	100,0	100,0
3.	Доля студентов, проходящих подготовку на основе договоров целевого обучения в общей численности студентов, обучающихся по программам среднего профессионального образования	процентов	15,0	15,0	15,2
4.	Число разработанных (доработанных) и внедрённых новых программ профессионального образования (с учётом стратегии инвестиционного развития области)	единиц	167	2	2
5.	Внедрение новых моделей профессионального образования (модели представляются вместе с информацией)	Да/Нет	Да	Да	да
6.	Доля обучающихся по программам, в реализации которых участвуют работодатели, в общей численности обучающихся	процентов	100,0	100,0	100,0

7.	Доля студентов, обучающихся по программам среднего профессионального образования, профессионального обучения и дополнительного профессионального образования, с использованием сетевых форм реализации образовательных программ	процентов	8,5	8,5	34,0
8.	Доля программ среднего профессионального образования и профессионального обучения, разработанных (доработанных) и внедрённых совместно с работодателями, в общем числе реализуемых программ	процентов	100,0	100,0	100,0
9.	Доля выпускников, освоивших модули вариативной составляющей основных профессиональных образовательных программ по основам предпринимательства, открытию собственного дела, способствующих «самозанятости» выпускника на современном рынке труда, в общей численности выпускников	процентов	58,0	60,0	62
10.	Доля выпускников, освоивших модули вариативной составляющей основных профессиональных образовательных программ по способам поиска работы, трудоустройства, планированию карьеры, адаптации на рабочем месте, в общей численности выпускников	процентов	50,0	60,0	62
11.	Доля доходов от реализации программ профессионального обучения в общих доходах учреждения	процентов	10,5	2,2	1,6
12.	Участие предприятия в финансировании (доля средств предприятий в общем объёме средств учреждения)	процентов	2,0	0,02	0,1

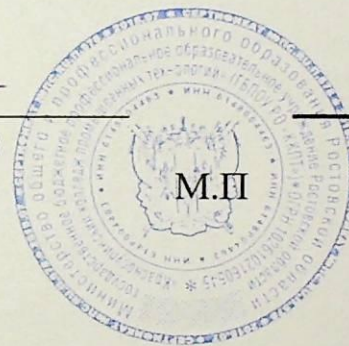
13.	Доля мест, обеспеченных соглашениями о трудоустройстве	процентов	90,0	80,0	80,2
14.	Число образовательных программ, прошедших процедуры профессионально-общественной аккредитации	единицы	25	1	0
15.	Доля студентов, обучающихся по программам профессионального образования, прошедшим общественно-профессиональную аккредитацию, в общей численности студентов	процентов	5,0	3,0	0
16.	Доля выпускников по программам профессионального образования и профессионального обучения, успешно прошедших сертификационные процедуры, в общей численности выпускников	процентов	3,0	1,0	0
17.	Охват занятого населения в возрасте 25 - 65 лет программами дополнительного профессионального образования	человек	28500	110	112
18.	Доля студентов, участвующих в деятельности молодёжных общественных объединений, в общей численности студентов	процентов	23,0	24,0	25,9
19.	Доля обучающихся по программам среднего профессионального образования, участвующих в олимпиадах и конкурсах различного уровня, в общей численности обучающихся по программам среднего профессионального образования очной формы обучения	процентов	30,0	31,0	36,0
20.	Соотношение средней заработной платы преподавателей и мастеров производственного обучения профессиональных образовательных организаций к средней заработной плате в	процентов	93,4	93,4	105,8

	Ростовской области				
21.	Доля работников административно-управленческого и вспомогательного персонала в общей численности работников	процентов	48,0	48,0	48,0
22.	Доля внебюджетных средств в общем объёме средств	процентов	11,5	7,0	8,9
23.	Доля выпускников, освоивших программы среднего профессионального образования, зарегистрированных в качестве индивидуальных предпринимателей в течение 3 лет после окончания обучения	процентов	0,4	0,4	0,4

Директор ОУ СПО



(подпись)



Г. Ю. Вакулина

(расшифровка подписи)